

24/Julho/2015

## INDICADORES ECONÔMICOS – AGENDA DO DIA

### ➤ Brasil:

- Sai o **IPC: Índice de Preços ao Consumidor** mede a variação de preços para o consumidor na cidade de São Paulo com base nos gastos de quem ganha de 1 a 20 salários mínimos (Vide notícia abaixo);
- Sai a **Sondagem do Comércio:** informações mensais usadas no monitoramento e antecipação de tendências econômicas (Vide notícia abaixo);
- Sai a **Sondagem do Consumidor** (divulgada pela FGV): índice que mede através de questionários a famílias as principais capitais do Brasil sobre situação econômica do país e da família, orçamento doméstico, grau de dificuldade de encontrar trabalho e intenções de compras de bens de alto valor (Vide notícia abaixo).

### ➤ Mundo:

- **Argentina:** Sai a Atividade econômica (Anual);
- **Singapura:** Sai o Índice de preços ao consumidor (IPC) (Mensal);
- **Espanha:** Sai a Taxa de desemprego (Q2);
- **México:** Sai o Índice de preços ao consumidor (IPC) (1ª quinzena do mês) e Decisão da Taxa de juros e a Taxa de desemprego (Mensal);
- **África do Sul:** Decisão da Taxa de juros;
- **Nova Zelândia:** Sai a Balança comercial (exportações e importações);
- **Singapura:** Sai a Produção industrial (Mensal e Anual);
- **Itália:** Sai a Inflação salarial (Mensal e Anual).

## NOTÍCIAS RELEVANTES PARA O SETOR DE ENERGIA

### ✓ 60% da eletricidade em Portugal são renováveis

Fonte: Agência Lusa



Portugal é o 5º país da Agência Internacional da Energia com maior percentagem de renováveis na sua produção de eletricidade, com mais de 60% do total, indicam dados da entidade. Portugal surge em 5º lugar entre os 29 países, atrás da Noruega, Áustria, Nova Zelândia e Canadá. Portugal é o 5º país da Agência Internacional da Energia com maior percentagem de renováveis na sua produção de eletricidade, com mais de 60% do total, indicam dados da entidade. Os dados sobre Portugal constam no relatório energético da AIE. Cerca de 30% da eletricidade portuguesa é gerada através de hídricas e cerca de 25% através de energia eólica, categoria em que apenas fica atrás da Dinamarca (com mais de 40%). A Espanha fica em 10º lugar na percentagem de renováveis (com 14% de hídrica e 19% de energia eólica). A tabela é liderada pela Noruega, com quase 100% da sua energia produzida a



partir de fontes renováveis (mais de 90% hídrica). Os dados são relativos a 2014 e constarão de um relatório específico sobre Portugal que a Agência Internacional de Energia conta divulgar até ao final do ano. O último relatório da AIE sobre Portugal foi divulgado 2009, tal como no caso de Espanha. Sobre Espanha, a AIE destaca que desde o seu último relatório o país vizinho conseguiu reduzir de 80% para 70% a sua dependência das importações energéticas, em parte devido ao rápido crescimento das energias renováveis. A agência também destacou o esforço realizado a partir de 2012 para reduzir o déficit tarifário acumulado no sistema elétrico espanhol (que nesse ano ascendia a pelo menos 26 mil milhões de euros) e instou o governo a continuar a aplicar o princípio de não introduzir novos custos (sem receitas que os compensem), visando “manter o equilíbrio e a sustentabilidade econômica e financeira do sistema elétrico”. Sobre as interligações elétricas e de gás, nas quais Portugal, Espanha e França têm feito um esforço conjunto, a AIE considera necessário o aumento das ligações de Espanha com o resto da Europa (algo que indiretamente melhora a capacidade de exportação de energia gerada em Portugal). Para a AIE, o aumento das interligações com o resto da UE, especialmente com França, acabará por fomentar a integração dos mercados, melhorar a segurança de fornecimento e facilitar a integração da energia renovável. A entidade também reconhece a importância de um maior apoio político e económico da União Europeia para implementar os projetos de interligações.

#### ✓ PCH Kuhlemann recebe autorização para operação comercial em Santa Catarina

Fonte: Canal Energia



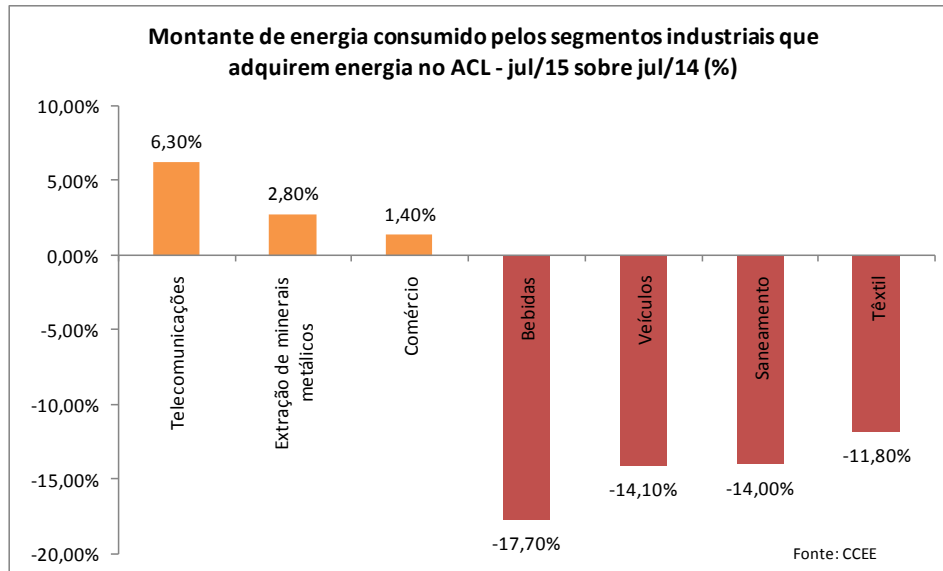
A Agência Nacional de Energia Elétrica autorizou o início da operação comercial de duas turbinas (UG1 e UG2) da PCH Kuhlemann, em Santa Catarina. As unidades totalizam 2 MW de potência.

#### ✓ Queda de consumo de energia em julho no Brasil

Fonte: CCEE



Dados preliminares de medição coletados entre os dias 1º e 21 de julho apontam redução no consumo (-2,6%) e na geração (-2,7%) de energia elétrica no país, quando comparados com o mesmo mês de 2014 de acordo com a Câmara de Comercialização de Energia Elétrica (CCEE). Em julho, a análise do desempenho da geração mostra que 58.121 MW médios de energia foram entregues ao Sistema Interligado Nacional (SIN). As usinas eólicas geraram 2.449 MW médios, um aumento de 51,5% em relação ao mesmo período do ano passado. Já as usinas hidráulicas registraram queda de 4,4% e produziram 39.741 MW médios no mês. A representatividade da fonte, em relação a toda energia gerada no país, foi de 68,4%, índice 1,2 ponto percentual inferior ao registrado em 2014. O consumo de energia elétrica somou 56.189 MW médios com redução tanto no mercado cativo (ACR), no qual os consumidores são atendidos pelas distribuidoras, quanto no Ambiente de Contratação Livre (ACL), no qual consumidores compram energia diretamente dos fornecedores. O consumo cativo registrou 42.343 MW médios, que representa uma diminuição de 1,4%. Já os agentes livres consumiram 13.845 MW médios, que equivale 6,1 a menos do que no mesmo período de 2014. Dados dos autoprodutores apontam aumento de 0,6% na geração e queda de 2,1% no consumo em julho, principalmente pela diminuição de 32,6% do setor alimentício, 18,5% de transportes e 17,5% do químico. Mesmo com a redução, empresas que atuam nos segmentos de manufaturados diversos (+11,8%), extração de minerais metálicos (+9,5%), serviços (+7,9%) e minerais não metálicos (+6,2%) tiveram ampliação do consumo em relação ao mesmo período do ano passado.



### ✓ Funcionários da Petrobras iniciaram greve nacional de 24 horas

Fonte: Canal Energia



Os funcionários da Petrobras iniciaram uma greve nacional de 24h, segundo informou a Federação Única dos Petroleiros. Petroleiros de todo o país protestam contra o novo Plano de Gestão e Negócios da Petrobras, que pretende vender cerca de US\$ 15,1 bilhões em ativos até o fim de 2016. Os funcionários também são contra o Projeto de Lei 131, que busca retirar da Petrobras a condição de única operadora do pré-sal. A paralisação atinge os estados de São Paulo, Minas Gerais, Amazonas, Rio Grande do Norte, Ceará, Bahia, Pernambuco, Paraíba, Rio Grande do Sul, Paraná, Santa Catarina e Espírito Santo.

### ✓ Preços do petróleo têm alta em Nova York e Londres

Fonte: Setorial Energy News



Os preços do petróleo têm manhã de alta em Nova York e Londres hoje. Em Nova York, o barril abriu cotado a US\$ 48,90, registrando um avanço da ordem de 0,93% em relação ao fechamento de quinta-feira (23). Em Londres, o barril abriu cotado a US\$ 55,32 nesta sexta-feira, também registrando uma alta de 0,09%, igualmente em relação ao fechamento de ontem.

✓ **Eólica em Pernambuco entra no Reidi**

Fonte: Canal Energia



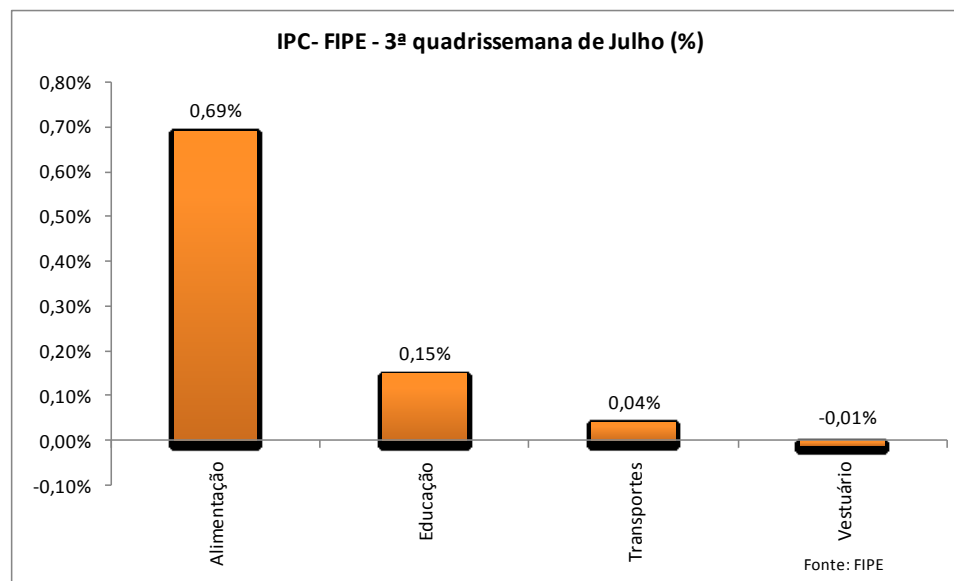
O Ministério de Minas e Energia aprovou o enquadramento ao Regime Especial de Incentivos para o Desenvolvimento da Infraestrutura da EOL Quatro Ventos, localizada no município de Macaparana (PE). Serão implantadas onze unidades geradoras, que chegam a 22 MW de potência instalada. O período de execução das obras vai de 30 de janeiro de 2016 a 31 de dezembro do mesmo ano. O projeto teve uma demanda de R\$ 98,7 milhões em investimentos, sem a contabilização de impostos.

## NOTÍCIAS SOBRE ECONOMIA GERAL

✓ **IPC- Fipe sobe na 3ª prévia de julho**

Fonte: Valor Econômico

A inflação medida pelo índice de preços ao consumidor da Fundação Instituto de Pesquisas Econômicas (IPC-Fipe) subiu 7,2% na 3ª quadrimestre de julho. O número é 0,25 ponto superior ao 0,47% de alta, observado no fechamento de junho. Os grupos saúde, habitação e despesas pessoais foram os que mais puxaram a alta do IPC na semana, ao subirem 1,17%, 1,09% e 0,95%, respectivamente.



✓ **Confiança do consumidor brasileiro cai em julho sobre junho**

Fonte: FGV

O Índice de Confiança do Consumidor (ICC) recuou 2,3% em julho de 2015, em relação a junho, atingindo 82 pontos, informou o Instituto Brasileiro de Economia (Ibre) da Fundação Getúlio Vargas (FGV). O indicador tem uma média histórica de 111,6 pontos. Quanto mais baixa for pontuação em relação à média histórica, menor é a intenção do consumidor de ir às compras. A pesquisa abrangeu 2.116 consumidores nas cidades de São Paulo, Rio de Janeiro, Brasília, Recife, Salvador, Porto Alegre e Belo Horizonte. Os dados divulgados indicam que, entre junho e julho, o Índice de Situação Atual (ISA) recuou 5,2%, passando de 75,1 para 71,2 pontos, enquanto o Índice de Expectativas (IE) – que vinha se mantendo estável nos dois últimos meses – caiu 2,4%, passando de 88,6 para



86,5 pontos. Entre os quesitos que medem o grau de otimismo em relação ao futuro próximo, a maior queda neste mês foi do indicador de intenção de compras de bens duráveis nos próximos seis meses. O indicador que mede esta previsão caiu 3,5% atingindo 69,7 pontos, o terceiro mais baixo da série, superando apenas setembro (66,5%) e outubro de 2005 (68,4). A proporção de consumidores que projetam maiores gastos passou de 13,3% para 13,2% entre junho e julho. Já a parcela dos que preveem diminuir os gastos subiu de 41,1% para 43,5% do total.

### ✓ **Brasil e Colômbia reformulam o comércio bilateral**

Fonte: MDIC

O Brasil e Colômbia concordaram em redimensionar as relações comerciais entre os dois países. A decisão é fruto do encontro, ocorrido em Bogotá, entre o ministro do Desenvolvimento, Indústria e Comércio Exterior, Armando Monteiro, e a ministra colombiana de Comércio, Indústria e Turismo, Cecilia Álvarez-Correa. Os dois titulares definiram que será estabelecida nova moldura comercial, mais ampla, que incluirá acordos em temas tarifários e não tarifários. As equipes técnicas dos dois países trabalharão, nas duas próximas semanas, para avançar no detalhamento desta nova moldura, visando o anúncio dos acordos durante a visita da ministra colombiana, Cecilia Álvarez-Correa, ao Brasil, prevista para acontecer no início do mês de agosto. Em 2014, a corrente de comércio entre Brasil e Colômbia somou US\$ 4,1 bilhões. As exportações brasileiras foram de US\$ 2,384 bilhões, enquanto as importações de produtos colombianos chegaram a US\$ 1,716 bilhão, o que resultou em um superávit de US\$ 669 milhões. Os produtos brasileiros exportados para a Colômbia são majoritariamente manufaturados (92,6%).

### ✓ **Queda do índice PMI da China em julho**

Fonte: Bradesco Economia

A prévia do índice PMI Caixin em julho chegou a 48,2 pontos, abaixo das expectativas (49,7) e do patamar registrado em junho (49,4). Essa queda se deu de forma disseminada, com destaque para a redução apontada pelos componentes de produção, novos pedidos domésticos e externos. Esse resultado, por sua vez, refletiu a forte correção dos mercados acionários chineses, ocorrida na passagem de junho para julho, que acabou afetando a confiança dos empresários. Mais recentemente, contudo, o governo conseguiu estabilizar as bolsas, após uma série de intervenções e as ações voltaram a se valorizar. Com isso, entendemos que o resultado final do índice PMI deverá mostrar alguma melhora em relação a essa prévia.

### ✓ **Índice PMI da Área do Euro de julho recua entre junho e julho**

Fonte: Bradesco Economia

O índice PMI composto da Área do Euro recuou de 54,2 para 53,7 pontos entre junho e julho, conforme aponta a prévia do indicador divulgada hoje. Mesmo que a pesquisa tenha sido realizada entre os dias 13 e 23 de julho, depois, portanto, do acordo alcançado entre a Grécia e seus credores, o clima de incerteza ainda parece ter afetado negativamente a confiança dos empresários. O índice PMI de serviços foi o mais prejudicado, ao passar de 54,4 para 53,8 pontos. Já o indicador da indústria exibiu ligeiro recuo, de 52,5 para 52,2 pontos. De todo o modo, o índice composto ainda sugere crescimento do PIB próximo a 0,4% no 2º e 3º trimestres. Chama a atenção ainda o componente de preços cobrados, que alcançou 49,9 pontos, o maior nível desde 2012, sugerindo ao menos estabilidade da inflação à frente.

### ✓ **Desemprego urbano na China mantém-se abaixo de 4,5%**

Fonte: Jornal do comércio

O índice de desemprego urbano na China no 1º semestre de 2015 manteve-se abaixo de 4,5%, evidenciando a "estabilidade do mercado laboral", anunciou o ministério chinês dos Recursos Humanos e Segurança Social. Entre janeiro e junho, o número de novos postos de trabalho nas zonas urbanas da China atingiu 7,8 milhões, mais da metade dos 10 milhões prometidos pelo governo, indicou um porta-voz do ministério. No programa apresentado

em março passado à Assembleia Nacional Popular chinesa, o primeiro-ministro Li Keqiang indicou que o índice de desemprego urbano não deveria exceder 4,5%. Pelos dados divulgados hoje, no 1º trimestre deste ano, o índice foi de 4,05% e, no trimestre seguinte, baixou para 4,04%.

## NOTÍCIAS SOBRE A INDÚSTRIA, COMÉRCIO E SERVIÇOS

### ✓ **Confiança do comércio brasileiro atinge menor nível da história**

Fonte: FGV

Em julho, o índice recuou 1%, aos 89,8 pontos. 'Não há sinalização de melhora da atividade para os próximos meses. A confiança do comércio diminuiu de junho para julho, segundo pesquisa da Fundação Getúlio Vargas (FGV). O Índice de Confiança do Comércio (ICOM) recuou 1,0% e atingiu 89,8 pontos, o mínimo histórico da série iniciada em março de 2010. O Índice de Expectativas (IE-COM) caiu 4,6%, influenciado sobretudo pelo recuo do indicador que mede o grau de otimismo dos empresários em relação à evolução da situação nos seis meses seguintes. Já o Índice da Situação Atual (ISA-COM), que retrata o grau de satisfação com a demanda, avançou 6,3%, atingindo 64,4 pontos em julho



### MAIORES ALTAS E MAIORES BAIXAS NA BOVESPA\*

Maiores altas da Bolsa ↑			
23/07/2015			
Desempenho da bolsa			
FIBRIA ON NM	1,61	R\$ 44,23	↑
LOCALIZA ON NM	1,59	R\$ 28,74	↑
GERDAU MET PN N1	0,81	R\$ 3,73	↑
SUZANO PAPEL PNA N1	15,61	R\$ 15,61	↑
DURATEX ON NM	7,15	R\$ 7,15	↑

Maiores baixas da Bolsa ↓			
23/07/2015			
Desempenho da bolsa			
OI PN N1	-4,22	R\$ 4,54	↓
ECORODOVIAS ON NM	-3,31	R\$ 6,42	↓
CEMIG PN N1**	-2,91	R\$ 9,34	↓
JBS ON NM	-2,79	R\$ 14,96	↓
GAFISA ON NM	-2,75	R\$ 2,48	↓

\* Referente ao fechamento do dia anterior.

\*\*Empresas do setor elétrico.

Fonte: BMF & Bovespa/Elaboração própria.

### TAXAS DE CÂMBIO

Câmbio				
Hoje (23/07/2015)				
			Compra	Venda
	Dólar (Ptax*)	↑	3,3248	3,3254
	Euro (Ptax*)	↑	3,6486	3,6503

\*Ptax é a média das taxas de câmbio informadas pelos *dealers* durante 4 janelas do dia.

Fonte: BACEN/Elaboração própria.

### ATIVIDADE ECONÔMICA, INFLAÇÃO E PRODUÇÃO

Atividade econômica, Inflação e Produção								
	Junho.15	Mai.15	Abr.15	Mar.15	Fev.15	Jan.15	Dez.14	Nov.14
IBC-Br (%)	...	0,03	-0,84	...	0,36	-0,11	-0,57	0,10
Produção industrial Total (%)	...	0,60	-1,2	-0,80	-0,90	0,30	-1,60	-1,20
IPCA	0,79	0,74	0,71	1,32	1,22	1,24	0,78	0,51
INPC	0,77	0,99	0,71	1,51	1,16	1,48	0,62	0,53
IGP-DI	0,68	0,40	0,92	1,21	0,53	0,67	0,38	1,14
								2015 (*)
PIB (%)								-0,90
PIB Agropecuária								0,60
PIB Indústria								-2,50
PIB Serviços								-0,20

(\*)Dados do IBGE segundo a nova metodologia de cálculo. 1º semestre de 2015, acum. nos últimos 12 meses.

Fonte: CNI/Bacen/IBGE/FGV

## ÁREAS DE ATUAÇÃO DAIMON:

### Regulação:

A Daimon atua fortemente na Regulação do setor energético brasileiro.

Através de Consultorias, Estudos e Pesquisa & Desenvolvimento, nossa equipe está totalmente capacitada e preparada para atender as demandas mais complexas deste mercado.

### Software:

Desenvolvemos sistemas computacionais altamente especializados para o setor elétrico.

Nossas ferramentas são utilizadas pelas maiores empresas de distribuição do país nos segmentos de operação, proteção, perdas, tarifas, mercado, confiabilidade e muito mais.

### Engenharia:

A Daimon tem destacada participação no programa de Pesquisa & Desenvolvimento do setor elétrico brasileiro.

A Empresa conta em seu corpo técnico com vários pesquisadores oriundos de conceituadas universidades brasileiras, em particular, da Escola Politécnica da USP, onde boa parte desenvolve ou já desenvolveu trabalhos acadêmicos de mestrado e doutorado com significativas contribuições teóricas.

### Novos Negócios:

Eficiência e Gestão Energética, *smart grids*, são exemplos de projetos desenvolvidos pela equipe de novos negócios Daimon.

Atenta as novas demandas e em busca de melhorias contínuas a Daimon desenvolve novos negócios em linha com as necessidades do setor energético nacional.

### DAIMON, ESPECIALISTAS EM ENERGIA.

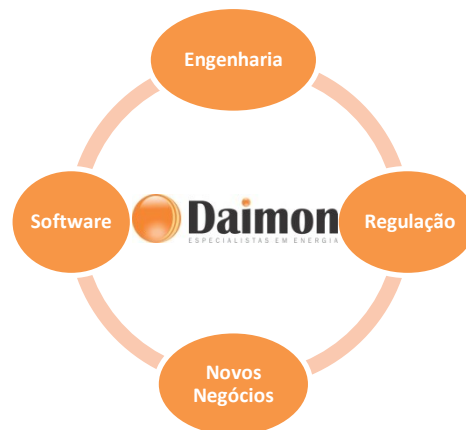
Av Paulista, 1.776 – Cj 22 – B – Bela Vista

CEP:01310-200 – São Paulo – Brasil

[faleconosco@daimon.com.br](mailto:faleconosco@daimon.com.br)

+55 11 3266-2929 / 3171-1728

[www.daimon.com.br](http://www.daimon.com.br)



A reprodução, inteira ou em parte, em qualquer forma ou meios, sem a expressa autorização por escrito da Daimon Engenharia e Sistemas não é permitida. Esta *newsletter* contém informações que são designadas somente aos seus destinatários. Conseqüentemente qualquer publicação, duplicação, distribuição ou qualquer ação tomada neste sentido é proibida e ilegal.